


1. CARACTERÍSTICAS GERAIS

Companhia Emissora	Salus Infraestrutura Portuária S.A.	<p>Para mais detalhes acesse:</p> 
Número da Emissão	1	
Número da Série deste Relatório	1	
Valor total da oferta	R\$320.899.000,00	
Tipo de Série	Série Única	
Código Bolsa	Não há	
Código CETIP	SAIP11	
Código ISIN	BRSAIPDBS000	
Data de Emissão	15/03/2015	
Data de Vencimento	15/10/2024	
Taxa de Emissão	IPCA + 6,7879%	
Contrato Lastro	Contrato de Contraprestação por Melhoramento do Canal Piaçaguera	
Devedor	VLI S.A. (100%)	
Garantias	Cessão Fiduciária de Créditos em Garantia Alienação Fiduciária de Participação Acionária em Garantia	
Preço Unitário Atualizado	R\$ 1.130,29	
Quantidade	320.899	
Saldo Devedor Total	R\$ 362.709.266,54	
Duration	2,47	

2. DESCRIÇÃO DO PROJETO DE INFRAESTRUTURA




Vínculo com a Operação	Destinação dos Recursos
Descrição	Canal Piaçaguera, acesso ao complexo do terminal portuário privado denominado Tiplam
Local	Santos - SP

3. ANÁLISES E MONITORAMENTOS

Rating	Agência	Nota	Data
Atual	Fitch Ratings	AAA+sf(bra)	28-jun-19
Anterior	Fitch Ratings	AA+sf(bra)	12-mai-17
Emissão	Fitch Ratings	AA+(bra)(prel)	27-fev-15

Disponibilidades	Valor Mínimo	Valor Atual	Comentários
Não se aplica	-	-	-

Monitoramentos	Status	Próximo Vencimento	Observações
Covenants - Renovação Rating		28-jun-20	Atualizar anualmente, até a Data de Vencimento das Debentures, o relatório de classificação de risco elaborado para a Oferta

Para demais detalhes acerca dessa e outras séries emitidas pela RB SEC acesse rbsec.com.

No Portal RB SEC estão disponíveis:

- Documentos da Operação
- Estrutura da Emissão
- Preços Unitários
- Características Gerais
- Fluxo Financeiro
- Calculadora de Preços Unitários
- Monitoramento de Covenants Histórico.

ANEXO I - REGISTRO FOTOGRÁFICO DE ACOMPANHAMENTO DA EXECUÇÃO DA OBRA



Figura 1 - Dragas Ham 316 e Geopotes 15 navegando para área de despejo



Figura 2 - Operação de dragagem da abertura da CAD



Figura 3 - Abertura da cisterna no local de despejo (PDO) autorizado pela CODESP



Figura 4 - Draga Ham 316 trabalhando na abertura da CAD



Figura 5 - Fabricação do difusor (Equipamento auxiliar despejo na CAD)




Figura 6 - Cortinas de silte fabricadas para cercamento da área de despejo da CAD



Figura 7 - Operação de disposição de material Dragado na CAD.
Em primeiro plano Difusor para deposição



Figura 8 - Operação de disposição com abrangência da cortina de silte

ANEXO II - EVOLUÇÃO DO VOLUME TRAFEGADO

Evolução do Volume Trafegado							
Data		Quantidade (Ton)		Data		Quantidade (Ton)	
out-14		117.985,50		jul-17		912.767,23	
nov-14		188.259,79		ago-17		764.656,54	
dez-14		194.190,20		set-17		890.275,71	
jan-15		277.324,92		out-17		645.898,60	
fev-15		191.233,50		nov-17		599.545,17	
mar-15		130.125,88		dez-17		554.934,82	
abr-15		216.878,66		jan-18		493.902,17	
mai-15		263.839,34		fev-18		342.762,33	
jun-15		175.828,71		mar-18		844.241,88	
jul-15		234.591,38		abr-18		798.229,94	
ago-15		248.351,49		mai-18		863.478,44	
set-15		258.263,86		jun-18		879.064,26	
out-15		312.726,85		jul-18		990.959,63	
nov-15		243.553,43		ago-18		1.009.415,19	
dez-15		211.797,41		set-18		902.194,18	
jan-16		214.716,89		out-18		832.101,07	
fev-16		236.603,26		nov-18		1.041.404,06	
mar-16		105.294,58		dez-18		670.419,85	
abr-16		183.309,61		jan-19		662.925,70	
mai-16		265.656,14		fev-19		734.758,83	
jun-16		187.920,27		mar-19		794.322,21	
jul-16		285.614,75		abr-19		575.305,04	
ago-16		219.452,61		mai-19		817.831,53	
set-16		252.457,79		jun-19		1.137.261,64	
out-16		259.828,87		jul-19		941.101,37	
nov-16		270.254,92		ago-19		1.129.655,66	
dez-16		265.433,64		set-19		962.917,11	
jan-17		181.220,39					
fev-17		263.360,34					
mar-17		231.493,16					
abr-17		922.426,19					
mai-17		669.075,77					
jun-17		728.631,94					

Contato da Securitizadora

E-mail

Telefone

Thiago Silveira | Maria Alderete

ri@rbsec.com

(11) 3127-2870

Este relatório foi elaborado pelas empresas securitizadoras da RB Capital, sob sua responsabilidade e tem caráter meramente informativo, não podendo ser distribuído, reproduzido ou copiado sem a sua expressa concordância. Os valores referentes a preço unitário e pagamentos são oriundos da nossa interpretação acerca do Termo de Securitização, e estão sujeitas às alterações e/ou atualizações a qualquer momento e sem aviso prévio. A RB Capital não se responsabiliza por erros de avaliação ou omissões. Os investidores devem tomar suas próprias decisões de investimento. Este relatório é um informativo e destinado aos investidores dos títulos, não representando oferta ou publicidade. Verifique a tributação aplicável. Rentabilidade obtida no passado não representa garantia de resultados futuros. O título a que esse relatório se refere não é garantido pelo Fundo Garantidor de Crédito (FGC) ou pela securitizadora, a não ser que expresse o contrário. Ao investidor é recomendada a leitura cuidadosa dos documentos relativos ao título antes de qualquer decisão de investimento. Em algumas situações as informações constantes deste relatório não são verificadas diretamente pela RB Capital, tendo a RB Capital recebido informações de fontes externas.

Avenida Brigadeiro Faria Lima, 4440 - 11º andar
Itaim Bibi 04538-132 – São Paulo, SP – Brasil
T +55 (11) 3127 2870

rbsec.com